

Público alvo: Investidores em geral. O Fundo respeita as disposições da Resoluções do CMN nº 4.994 e 4.963 aplicadas a regimes de previdência.

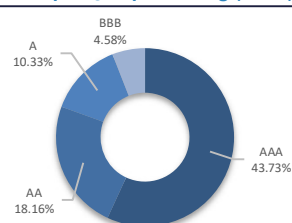
Objetivo: O Fundo tem como objetivo, por intermédio de uma gestão ativa no mercado de dívida privada, superar a performance do CDI.

Política de Investimento Resumida: Tem como principais fatores de risco a variação da taxa de juros doméstica e o risco de crédito dos emissores de títulos e valores mobiliários que integram a sua carteira. Por meio da análise dos cenários macroeconômicos nacionais e internacionais, dos riscos de mercado, de crédito e liquidez, são definidas as estratégias e a seleção de ativos.

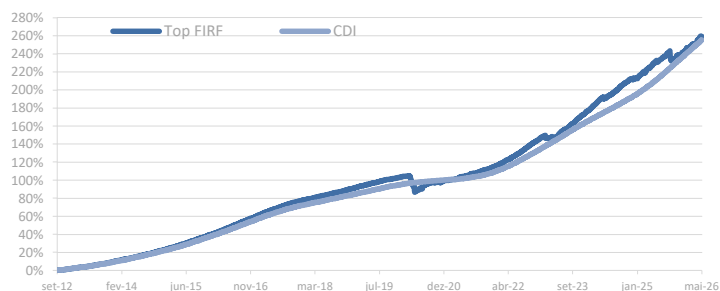
Análise e Performance de Risco

Retorno desde o início	259.34%
Retorno desde o início (%CDI)	101.42%
Número de Meses Positivos	160
Número de Meses Negativos	4
Retorno Acumulado 12 meses	8.82%
Maior Retorno Mensal (% CDI)	916.21%
Menor Retorno Mensal (% CDI)	-2112.67%
Meses Acima do CDI	131
Meses Abaixo do CDI	33

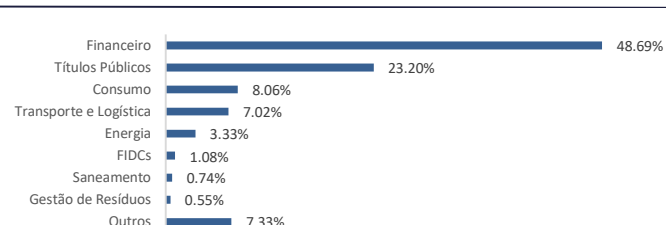
Composição por Rating (% PL)



Desempenho Histórico



Divisão Setorial (% PL)



Rentabilidades

	jan/26	fev/26	mar/26	abr/26	mai/26	jun/26	jul/26	ago/26	set/26	out/26	nov/26	dez/26	2026	Acum.
Top FIRF	1.66%	0.57%	0.30%	1.78%	1.11%	----	----	----	----	----	----	----	5.53%	259.34%
CDI	1.16%	1.00%	1.21%	1.09%	1.07%	----	----	----	----	----	----	----	5.66%	255.70%
% CDI	142.75%	57.58%	24.80%	162.87%	103.22%	----	----	----	----	----	----	----	97.69%	101.42%
	jan/25	fev/25	mar/25	abr/25	mai/25	jun/25	jul/25	ago/25	set/25	out/25	nov/25	dez/25	2025	Acum.
Top FIRF	0.97%	1.42%	0.87%	1.04%	1.19%	0.60%	1.15%	1.08%	-1.90%	0.16%	1.32%	0.69%	8.90%	240.50%
CDI	1.01%	0.99%	0.96%	1.06%	1.14%	1.10%	1.28%	1.16%	1.22%	1.28%	1.05%	1.22%	14.31%	236.64%
% CDI	95.90%	144.00%	90.66%	98.36%	104.77%	54.32%	90.33%	92.79%	-155.48%	12.57%	125.59%	56.97%	62.15%	101.63%
	jan/24	fev/24	mar/24	abr/24	mai/24	jun/24	jul/24	ago/24	set/24	out/24	nov/24	dez/24	2024	Acum.
Top FIRF	1.50%	1.36%	1.47%	0.44%	0.88%	0.74%	1.39%	1.24%	1.19%	0.98%	0.80%	0.19%	12.89%	212.69%
CDI	0.97%	0.80%	0.83%	0.89%	0.83%	0.79%	0.91%	0.87%	0.83%	0.93%	0.79%	0.93%	10.87%	194.49%
% CDI	154.95%	169.69%	176.87%	49.49%	105.96%	93.93%	153.70%	143.16%	142.29%	105.48%	101.68%	20.87%	118.54%	109.36%
	jan/23	fev/23	mar/23	abr/23	mai/23	jun/23	jul/23	ago/23	set/23	out/23	nov/23	dez/23	2023	Acum.
Top FIRF	0.97%	-1.32%	0.10%	0.63%	1.86%	1.45%	0.95%	1.53%	1.54%	1.34%	1.20%	1.26%	12.08%	176.98%
CDI	1.12%	0.92%	1.17%	0.92%	1.12%	1.07%	1.07%	1.14%	0.97%	1.00%	0.92%	0.90%	13.05%	165.61%
% CDI	86.18%	----	8.35%	68.67%	165.46%	135.01%	89.02%	134.19%	157.94%	134.24%	130.94%	140.21%	92.59%	106.87%
	jan/22	fev/22	mar/22	abr/22	mai/22	jun/22	jul/22	ago/22	set/22	out/22	nov/22	dez/22	2022	Acum.
Top FIRF	0.82%	0.95%	1.24%	0.84%	1.30%	1.16%	1.20%	1.46%	1.39%	1.35%	1.00%	1.35%	15.00%	147.13%
CDI	0.73%	0.75%	0.92%	0.83%	1.03%	1.01%	1.03%	1.17%	1.07%	1.02%	1.02%	1.12%	12.37%	134.95%
% CDI	112.08%	126.26%	133.78%	100.59%	125.75%	114.20%	116.20%	125.20%	130.05%	132.32%	98.09%	120.35%	121.21%	109.02%

Informações Gerais

Data de Início: 28 de Setembro de 2012
 Classificação: Renda Fixa
 Patrimônio Líquido atual: R\$ 67.970.534,99
 Patrimônio Líquido Médio (12 meses): R\$ 113.182.579,79
 Número de Cotistas: 622
 Aplicação Inicial: R\$ 500,00
 Movimentação: R\$ 500,00
 Saldo Mínimo: R\$ 500,00
 Taxa de Administração: 0,75% ao ano
 Taxa de Performance: Não há.
 Taxa de Saída: Não possui
 Aplicação: até as 14h, cota de D+0
 Resgate: Até as 14h, pagamento em D+15 dc
 IR: Longo Prazo, tabela regressiva de 22,5% a 15,0%
 Categoria ANBIMA: Renda Fixa - Duração Livre - Crédito Livre
 Código ANBIMA: 31774-8
 Custódia: Banco BTG Pactual
 Gestor: Tagus Investimentos LTDA
 Administrador: BTG Pactual Serviços Financeiros S.A. DTVM
 Auditor: Ernst & Young

Como Investir

Atendimento: de 9h as 18h; tel: +55 21 3439-9814
 ou email: atendimento@tagusinvestimentos.com.br

Dados Bancários

Favorecido: Tagus Top FIRF Crédito Privado II
 Banco: Banco BTG Pactual (208)
 Agência: 001
 Conta Corrente: 890225
 CNPJ: 16.599.959/0001-25

Este material tem caráter meramente informativo e não deve ser considerado como uma oferta para compra de cotas do Fundo. FUNDOS DE INVESTIMENTO NÃO CONTAM COM A GARANTIA DO ADMINISTRADOR, DO GESTOR, DE QUALQUER MECANISMO DE SEGURO DO FUNDO GARANTIDOR DE CRÉDITO - FGC. LEIA A LAMINA DE INFORMAÇÕES ESSENCIAIS E O REGULAMENTO ANTES DE INVESTIR. RENTABILIDADE PASSADA NÃO REPRESENTA GARANTIA DE RENTABILIDADE FUTURA. A rentabilidade divulgada não é líquida de impostos. Não há garantia de que este fundo terá o tratamento tributário para fundos de longo prazo. Administradora: BTG Pactual Serviços Financeiros S.A. DTVM - CNPJ: 59.281.253/0001-23 Praia de Botafogo, 501 Rio de Janeiro - RJ - Brasil Telefone: +55 21 3262 9600 Telefone: 0800 7722 927E-mail: sac@btpactual.com

